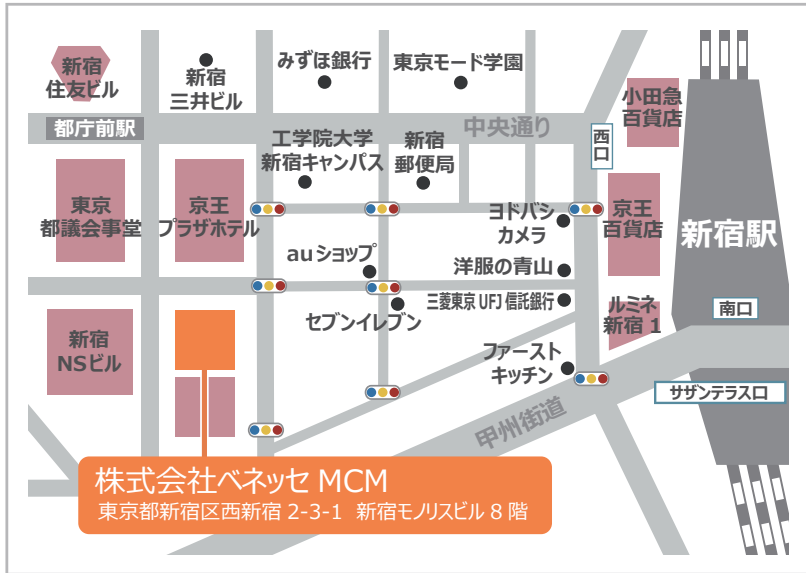


東京本社アクセスのご案内



ベネッセ MCM 東京本社所在地

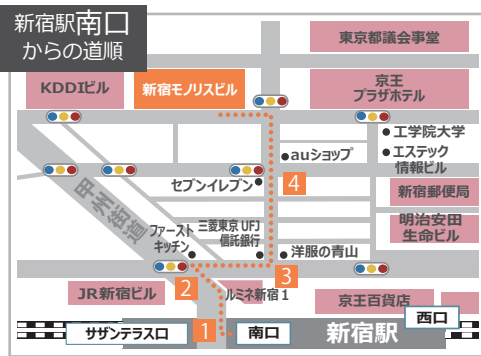
〒163-0908

東京都新宿区西新宿 2-3-1 新宿モノリスビル 8 階

■ 交通アクセスのご案内

- ・ JR 新宿駅西口・南口、小田急線・京王線
新宿駅から徒歩約 10 分
- ・ 都営地下鉄新宿線
新宿駅（新都心口）から徒歩約 5 分
- ・ 大江戸線
都庁前駅から徒歩約 5 分

東京本社へのアクセス詳細



1 「新宿南口」を出たら甲州街道を右に曲がり、坂を下りそのまま直進します。



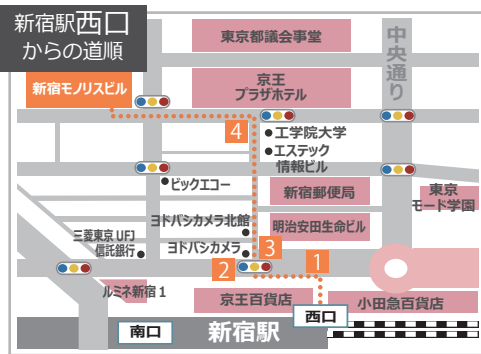
2 「ルミネ 1」前の横断歩道を渡り、「ファーストキッチン」(ビルに大きな時計)側に渡り右折してください。



3 「三菱東京UFJ 信託銀行」と「洋服の青山」の間の道を左折していただき都庁方面に直進します。



4 大通りにぶつかる「東京都庁」が見えてきます。信号2つ目、正面左手に見える「新宿モノリスビル」8階です。



1 「新宿西口」を出て左に曲がり「京王百貨店」沿いに進んでください。



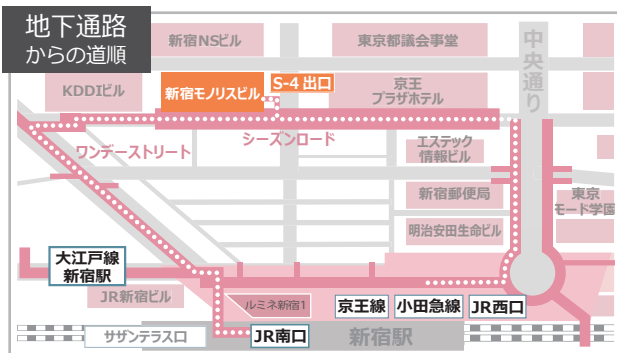
2 バス乗場を通り越して1つ目の信号を渡っていただき、駅を背にして都庁方面に直進してください。



3 「ヨドバシカメラ北館」と「明治安田生命ビル」の間をぬけ、新宿郵便局を右手に見ながら直進してください。



4 信号を渡り「京王プラザホテル」の前を左折し、交差点正面右手の「新宿モノリスビル」8階です。



ビル直結の入口がありますので、雨の日でもぬれることなくお越しいただけます。

新宿南口ルート

- ① 南口出口からルミネ方面へ進み、都営新宿線改札を目指してください。
- ② 「KEIOMALL ANNEX」を進んでいただき、次に「ワンダーストリート」地下通路に入ります。
- ③ 道なりに進み、途中分岐で右に曲がり「シーズンロード」通路に入ります。
- ④ そのまま進み「S-4」出口階段を上がってすぐ左側に「新宿モノリスビル」があります。

新宿西口ルート

- ① 西口出口から地下ロータリーを目指してください。
- ② 地下ロータリーを左側に回り込み直進します。
- ③ 地下通路終点で地上にでたら、左に曲がり「PLAZANADE」から「シーズンロード」地下通路に入ります。
- ④ そのまま進み「S-4」出口階段を上がってすぐ左側に「新宿モノリスビル」があります。

株式会社ベネッセMCM

☎ 0120-089-101

受付時間：9:30-20:00(土日祝日のぞく)